



No.DIRECTOR(M)/GSCP/2025
GOVERNMENT OF THE PUNJAB
SCHOOL EDUCATION DEPARTMENT
B-Building, 11-A Lawrence Road Campus,
Punjab Civil Secretariat, Lahore

Tele: 042-99206564

Email: ddm2.cmmf@gmail.com

Dated Lahore, the 17th November, 2025

To

All the Chief Executive Officers
District Education Authorities (DEAs)
Punjab

Attention: District Focal Persons for PGSCP

Subject: **ENROLLMENT AND PLEDGE-MAKING OF ALL SCHOOLS UNDER THE GREEN SCHOOL CERTIFICATION PROGRAM (PGSCP)**

Kindly refer to the minutes of 1st meeting of working group held on 23-10-2025 in the committee room of Environment Protection & Climate Change Department (EP&CCD), Government of the Punjab vide No. ENVPR/AESPD/CC/O/251106/0127 dated 06-11-2025.

2. All the Chief Executive Officers, District Education Authorities, Punjab are hereby requested to ensure the enrollment and pledge-making of all public and private schools in their respective districts under the PGSCP through the following link www.epd.punjab.gov.pk/greenschools at the earliest. The step-by-step guide for registration in the Punjab Green School Certification Program is attached.

3. It is requested that the completion certificate regarding the enrollment and pledge-making process of all schools be submitted within 07 days to the following email address: ddm2.cmmf@gmail.com.


(RANA ABDUL QAYYUM KHAN)
DIRECTOR MONITORING

17.10.20

CC:

1. Deputy Secretary (Climate Change), EPCCD, Government of the Punjab.
2. Deputy Secretary (Acad), SED, Government of the Punjab.
3. PS to Secretary, School Education Department, Lahore.
4. PS to Special Secretary, School Education Department, Lahore.
5. PA to Additional Secretary (General), School Education Department, Lahore.

How to get stars through Punjab Green School Certification Program

پنجاب گرین سکول سرٹیفکیشن پروگرام کے ذریعے ستارے کیسے حاصل کریں A Guide for Registration / Submitting Pledge رجسٹریشن / عہد جمع کروانے کے لیے رہنمائی / کتابچہ

Step-by-Step Guide for Registration in the Punjab Green School Certification Program:
Register Your School and Submit Your "Pledge" Now.

پنجاب گرین سکول سرٹیفکیشن پروگرام میں رجسٹریشن کے لیے مرحلہ وار رہنمائی:

The following are basic steps to complete the registration, i.e. رجسٹریشن مکمل کرنے کے بنیادی مراحل درج ذیل ہیں

- Visit our website www.epd.punjab.gov.pk/greenschools and click on the button of "Log-in". It will route you to the main page of the Punjab Green School Certification Program.

ہماری ویب سائٹ www.epd.punjab.gov.pk/greenschools پر جائیں اور "Log-In" کے بٹن پر کلک کریں۔ یہ آپ کو پنجاب گرین اسکول سرٹیفکیشن پروگرام کے مرکزی صفحہ پر لے جائے گا۔



- Click on the Pledge and provide the following information

Pledge پر کلک کریں اور درج ذیل معلومات فراہم کریں

A). Provide "School Information"

سکول کی معلومات فراہم کریں:

1. School Name

Type your full School name. *Example:* Govt Girls High School, Model Town.

سکول کا نام:

اپنے سکول کا مکمل نام درج کریں۔ مثال: گورنمنٹ گرلز ہائی اسکول ماڈل ٹاؤن

2. District

Click/tap the field and choose your District from the drop-down list.

ضلع: فیلڈ پر کلک کریں اور ڈراپ ڈاؤن فہرست سے اپنا ضلع منتخب کریں۔

3. Registration Number / EMIS Number

Public schools will provide their EMIS Number. Whereas, Private schools will provide registration number with School Education Department, Government of the Punjab, Lahore.

School Information

School Name * 1

District * 2

Registration Number/EMIS Number * 3

Password * 4

Confirm Password * 5

Enter school name

Select District

Enter Registration/EMIS number

Enter password

Minimum 6 characters

Confirm your password

Please retype your password

رجسٹریشن نمبر / EMIS / نمبر:

- سرکاری سکول اپنا EMIS نمبر فراہم کریں۔ نجی سکول محکمہ اسکول ایجوکیشن، حکومت پنجاب لاہور سے حاصل کردہ رجسٹریشن نمبر فراہم کریں۔

4. Password

Password shall be Minimum 6 characters.

For a stronger password, use letters + number (and symbols if you like). Avoid using your name, school name, or "123456".

پاس ورڈ: پاس ورڈ کم از کم 6 حروف پر مشتمل ہونا چاہیے۔ محفوظ پاس ورڈ کے لیے حروف + نمبر (اور علامات) استعمال کریں۔

اپنا نام، اسکول کا نام، یا "123456" سے پرہیز کریں

5. Confirm Password

Type the same password again. If you see "passwords do not match", re-enter both boxes carefully.

پاس ورڈ کی تصدیق کریں: وہی پاس ورڈ دوبارہ ٹائپ کریں۔ اگر "پاس ورڈ مماثل نہیں" کا پیغام آئے تو دونوں خانے دوبارہ احتیاط سے بھریں۔

B) Provide "Leadership Information"

1. Principal Name

Enter the full name of the school's Principal.

2. Focal Person Name

Enter the full name of the Focal Person.

3. Focal Person Contact

Enter the contact number of the Focal Person.

Example: 0312-3456789.

4. Focal Person Email

Enter the email address of the Focal Person.

قیادت (لیڈرشپ) کی معلومات فراہم کریں:

پرنسپل کا نام:

سکول کے پرنسپل کا مکمل نام درج کریں۔

فوکل پرسن کا نام:

فوکل پرسن کا مکمل نام درج کریں۔

فوکل پرسن کا رابطہ نمبر:

فوکل پرسن کا موبائل نمبر درج کریں۔

مثال: 03123456789

فوکل پرسن کی ای میل:

فوکل پرسن کا ای میل پتہ درج کریں۔

مثال: focalperson@schoolname.edu

Example: *focalperson@schoolname.edu*.

The screenshot shows a form titled "Leadership Information" with four input fields, each marked with a red circle containing a number:

- 1. Principal Name * (with a person icon)
- 2. Focal Person Name * (with a person icon)
- 3. Focal Person Contact * (with a phone icon)
- 4. Focal Person Email * (with an email icon)

Each field has a placeholder text: "Enter principal name", "Enter focal person name", "Enter contact number", and "Enter email address" respectively.

C) Provide "School Details"

1. School Category
Choose whether your school is *Public* or *Private*.
2. School Type
Select your school's category from the drop-down list.
Example: *Primary, Secondary, Higher Secondary*.

The screenshot shows a form titled "School Details" with six input fields, each marked with a red circle containing a number:

- 1. School Category * (with a house icon)
- 2. School Type * (with a graduation cap icon)
- 3. Total Students * (with a group of people icon)
- 4. Classrooms * (with a classroom icon)
- 5. Total Boys (with a boy icon)
- 6. Total Girls (with a girl icon)

Fields 1, 2, 3, and 4 have placeholder text: "Select Category", "Select Type", "Enter total students", and "Enter number of classrooms" respectively. Fields 5 and 6 have placeholder text: "Enter total boys (optional)" and "Enter total girls (optional)". Below fields 5 and 6, the text "Optional field" is displayed.

3. Total Students
Enter the total number of enrolled students in your school (both boys and girls combined). Example: *450*
4. Total Classrooms
Enter the total number of classrooms being used for teaching. Example: *12*
5. Total Boys
Enter the number of boys currently enrolled in the school. Example: *220*
6. Total Girls
Enter the number of girls currently enrolled in the school. Example: *230*
7. Total open area of the school available for tree plantation

If yes then enter total area in Marlas. If not then select No.

سکول کی تفصیلات فراہم کریں:

1. سکول کی قسم
منتخب کریں کہ آپ کا سکول سرکاری ہے یا نجی۔
2. سکول کی نوعیت
اپنے سکول کی کیٹیگری منتخب کریں۔
مثال: پرائمری، سیکنڈری، ہائر سیکنڈری
3. کل طلبہ کی تعداد
سکول میں داخل کل طلبہ (لڑکے اور لڑکیاں) کی تعداد درج کریں۔
مثال: 450
4. کل کلاس رومز
تدریس کے لیے استعمال ہونے والے کل کمروں کی تعداد درج کریں۔
مثال: 12
5. کل لڑکے
سکول میں زیر تعلیم لڑکوں کی تعداد درج کریں۔
مثال: 220
6. کل لڑکیاں
سکول میں زیر تعلیم لڑکیوں کی تعداد درج کریں۔
مثال: 230
7. درخت لگانے کے لیے دستیاب کھلی جگہ:
اگر دستیاب ہے تو کل رقبہ مرلے میں درج کریں۔ اگر نہیں، تو "نہیں" کا انتخاب کریں۔

D) Choose Your Green School Pledge Level






Select the star rating level you pledge to achieve.
Click on the desired star level to choose it.

If you accidentally select a level and want to uncheck it, simply click again on that selected option to uncheck it.

Choose Your Green School Pledge Level

Select the star rating level you pledge to achieve. Each level represents different environmental commitments and certification points.

Click on a selected option to uncheck it.

	Green School (One Star) Certification Points: 33-49	<input type="radio"/>
	Green School (Two Stars) Certification Points: 50-59	<input type="radio"/>
	Green School (Three Stars) Certification Points: 60-69	<input type="radio"/>
	Green School (Four Stars) Certification Points: 70-79	<input type="radio"/>
	Green School (Five Stars) Certification Points: 80-100	<input checked="" type="radio"/>

اپنا گرین سکول عہد (Pledge) لیول منتخب کریں:

اس اسٹار لیول کو منتخب کریں جسے آپ حاصل کرنے کا عزم کرتے ہیں۔ جس لیول کو منتخب کرنا ہو، اس پر کلک کریں۔
اگر غلطی سے کوئی لیول منتخب کر لیا ہو تو دوبارہ کلک کر کے اسے انچیک کریں۔

E) Submit Your Pledge

After reviewing everything, click on the Submit Pledge option to submit your Green School Pledge officially.

iii. For any more information and queries, please contact at:

Helpline: 1373

Email: greenschool@punjab.gov.pk

اپنا عہد جمع کروائیں:

تمام معلومات کا جائزہ لینے کے بعد، "Submit Pledge" بٹن پر کلک کر کے اپنا عہد باضابطہ طور پر جمع کروائیں۔

مزید معلومات یا سوالات کے لیے رابطہ کریں:

ہیلپ لائن 1373 :

ای میل greenschool@punjab.gov.pk :
